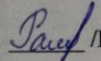


Рассмотрено:

ШМО классных руководителей

 /Рамаева З.Т./

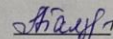
Протокол № 1

«28» августа 2023 г.

Согласовано:

заместитель директора по УВР


МБОУ Среднетиганской СОШ

 Баязитова Э.А./

«28» августа 2023 г.

Утверждено:

Директор МБОУ Среднетиганской  
СОШ  Хаметшин М.З.

Приказ №  средняя  
общеобразовательная  
школа  
от «29» августа 2023 г.



Рабочая программа курса внеурочной деятельности

«Функциональная грамотность»

3 класс

Составила: Камалова С.Р.

2023-2024 учебный год

## ПОЯСНИТЕЛЬНАЯ ЗАПИСКА

Программа курса внеурочной деятельности для третьего класса «Функциональная грамотность» разработана в соответствии с требованиями Федерального государственного образовательного стандарта начального общего образования, требованиями к основной образовательной программе начального общего образования.

Программа «Функциональная грамотность» учитывает возрастные, общеучебные и психологические особенности младшего школьника.

*Цель программы:* создание условий для развития функциональной грамотности.

**Целью** изучения блока «*Читательская грамотность*» является развитие способности учащихся к осмыслению письменных текстов и рефлексии на них, использования их содержания для достижения собственных целей, развития знаний и возможностей для активного участия в жизни общества. Оценивается не техника чтения и буквальное понимание текста, а понимание и рефлексия на текст, использование прочитанного для осуществления жизненных целей.

**Целью** изучения блока «*Математическая грамотность*» является формирование у обучающихся способности определять и понимать роль математики в мире, в котором они живут, высказывать хорошо обоснованные математические суждения и использовать математику так, чтобы удовлетворять в настоящем и будущем потребности, присущие созидательному, заинтересованному и мыслящему гражданину.

**Целью** изучения блока «*Финансовая грамотность*» является развитие экономического образа мышления, воспитание ответственности и нравственного поведения в области экономических отношений в семье, формирование опыта применения полученных знаний и умений для решения элементарных вопросов в области экономики семьи.

**Целью** изучения блока «*Естественно-научная грамотность*» является формирование у обучающихся способности использовать естественно-научные знания для выделения в реальных ситуациях проблем, которые могут быть исследованы и решены с помощью научных методов, для получения выводов, основанных на наблюдениях и экспериментах. Эти выводы необходимы для понимания окружающего мира и тех изменений, которые вносит в него деятельность человека, а также для принятия соответствующих решений.

Программа курса внеурочной деятельности «Функциональная грамотность» предназначена для реализации в 3 классе начальной школы и рассчитана на 34 часа (при 1 часе в неделю).

В первом полугодии проводятся занятия по формированию читательской и естественно-научной грамотности, во втором полугодии – по формированию математической и финансовой грамотности.

## СОДЕРЖАНИЕ ПРОГРАММЫ

*Читательская грамотность* (1, 3, 5, 7, 9, 11, 13, 15 занятия): научно-познавательные тексты; основная мысль текста, тема текста, деление текста на части, составление плана текста; ответы на вопросы по содержанию прочитанного текста, лексическое значение слов; личностная оценка прочитанного.

*Естественно-научная грамотность* (2, 4, 6, 8, 10, 12, 14 занятия): особенности жизнедеятельности дождевых червей: кальций и его роль в организме человека, дрожжи, виды облаков, свойства мела, свойства мыла, восковые свечи, магнит и его свойства.

*Финансовая грамотность* (18, 20, 22, 24, 26, 28, 30, 32 занятия): бюджет, уровни государственного бюджета, семейный бюджет, заработная плата, пенсия, дополнительные доходы (выигрыш, клад, пособия). Обязательные, желаемые и непредвиденные расходы. Налоги. Экономия семейного бюджета.

*Математическая грамотность* (19, 21, 23, 25, 27, 29, 31, 33 занятия): нахождение значений математических выражений в пределах 100000, составление числовых выражений и нахождение их значений, задачи на нахождение суммы; задачи на нахождение части числа, задачи на увеличение и уменьшение числа на несколько единиц, решение задачи с тройкой величин «цена, количество, стоимость», чтение и заполнение таблиц, столбчатых и круговых диаграмм, работа с графиками.

## ПЛАНИРУЕМЫЕ РЕЗУЛЬТАТЫ ОСВОЕНИЯ КУРСА

Программа обеспечивает достижение третьеклассниками следующих личностных, метапредметных результатов.

**Личностные** результаты изучения курса:

- осознавать себя как члена семьи, общества и государства: участие в обсуждении финансовых проблем семьи, принятии решений о семейном бюджете;
- овладевать начальными навыками адаптации в мире финансовых отношений: сопоставление доходов и расходов, простые вычисления в области семейных финансов;
- осознавать личную ответственность за свои поступки;
- уметь сотрудничать со взрослыми и сверстниками в различных ситуациях.

**Метапредметные** результаты изучения курса:

Познавательные:

- осваивать способы решения проблем творческого и поискового характера: работа над проектами и исследования;
- использовать различные способы поиска, сбора, обработки, анализа и представления информации;
- овладевать логическими действиями сравнения, обобщения, классификации, установления аналогий и причинно-следственных связей, построения рассуждений, отнесения к известным понятиям;
- использовать знаково-символические средства, в том числе моделирование;
- ориентироваться в своей системе знаний: отличать новое от уже известного;
- делать предварительный отбор источников информации: ориентироваться в потоке информации;
- добывать новые знания: находить ответы на вопросы, используя учебные пособия, свой жизненный опыт и информацию, полученную от окружающих;
- перерабатывать полученную информацию: сравнивать и группировать объекты;
- преобразовывать информацию из одной формы в другую.

Регулятивные:

- проявлять познавательную и творческую инициативу;
- принимать и сохранять учебную цель и задачу;
- планировать ее реализацию, в том числе во внутреннем плане;
- контролировать и оценивать свои действия, вносить соответствующие коррективы в их выполнение;
- уметь отличать правильно выполненное задание от неверного;
- оценивать правильность выполнения действий: знакомство с критериями оценивания, самооценка и взаимооценка.

Коммуникативные:

- адекватно передавать информацию и выражать свои мысли в соответствии с поставленными задачами и отображать предметное содержание и условия деятельности в речи;
- доносить свою позицию до других: оформлять свою мысль в устной и письменной речи (на уровне одного предложения или небольшого текста);
- слушать и понимать речь других;
- совместно договариваться о правилах работы в группе;
- учиться выполнять различные роли в группе (лидера, исполнителя, критика).

**Предметные результаты** изучения блока «**Читательская грамотность**»:

- способность понимать, использовать, оценивать тексты, размышлять о них и заниматься чтением для того, чтобы достигать своих целей, расширять свои знания и возможности, участвовать в социальной жизни;

- способность различать тексты различных жанров и типов;
- умение находить необходимую информацию в прочитанных текстах;
- умение задавать вопросы по содержанию прочитанных текстов;
- умение составлять речевое высказывание в устной и письменной форме в соответствии с поставленной учебной задачей.

**Предметные результаты изучения блока «Математическая грамотность»:**

- способность формулировать, применять и интерпретировать математику в разнообразных контекстах;
- способность проводить математические рассуждения;
- способность использовать математические понятия, факты, чтобы описать, объяснить и предсказывать явления;
- способность понимать роль математики в мире, высказывать обоснованные суждения и принимать решения, которые необходимы конструктивному, активному и размышляющему человеку.

**Предметные результаты изучения блока «Финансовая грамотность»:**

- понимание и правильное использование финансовых терминов;
- представление о семейных расходах и доходах;
- умение проводить простейшие расчеты семейного бюджета;
- представление о различных видах семейных доходов;
- представление о различных видах семейных расходов;
- представление о способах экономии семейного бюджета.

**Предметные результаты изучения блока «Естественно-научная грамотность»:**

- способность осваивать и использовать естественно-научные знания для распознавания и постановки вопросов, для освоения новых знаний, для объяснения естественно-научных явлений и формулирования основанных на научных доказательствах выводов;
- способность понимать основные особенности естествознания как формы человеческого познания.

**ОЦЕНКА ДОСТИЖЕНИЯ ПЛАНИРУЕМЫХ РЕЗУЛЬТАТОВ**

Обучение ведется на безотметочной основе.

Для оценки эффективности занятий можно использовать следующие показатели:

- степень помощи, которую оказывает учитель учащимся при выполнении заданий;
- поведение детей на занятиях: живость, активность, заинтересованность обеспечивают положительные результаты;
- результаты выполнения тестовых заданий и заданий из конкурса эрудитов, при выполнении которых выявляется, справляются ли ученики с ними самостоятельно;
- косвенным показателем эффективности занятий может быть повышение качества успеваемости по математике, русскому языку, окружающему миру, литературному чтению и другим предметам.

# КАЛЕНДАРНО-ТЕМАТИЧЕСКОЕ ПЛАНИРОВАНИЕ

№ п/п	Дата		Тема	Формируемые умения
	план	факт		
Блок «Читательская грамотность»				
1			Про дождевого червяка	<ul style="list-style-type: none"><li>– Определять тип текста;</li><li>– дополнять предложение словами из текста;</li><li>– определять периоды развития дождевого червя на основе текста;</li><li>– объяснять, почему дождевые черви – это настоящие сокровища, живущие под землёй;</li><li>– определять на основе текста способ питания дождевых червей;</li><li>– находить предложение, соответствующее рисунку;</li><li>– выбирать утверждения, соответствующие тексту;</li><li>– составлять вопрос по содержанию текста;</li><li>– называть дополнительные вопросы, ответов на которые нет в тексте.</li></ul>
3			Кальций	<ul style="list-style-type: none"><li>– Работать с кластером;</li><li>– Дополнять предложение словами из текста;</li><li>– определять, что такое минерал;</li><li>– называть стройматериалы, содержащие кальций;</li><li>– объяснять значение слова;</li><li>– выбирать утверждения, которые соответствуют прочитанному тексту;</li><li>– составлять предложения по рисунку;</li><li>– составлять вопрос по содержанию текста и записывать ответ на составленный вопрос.</li></ul>
5			Сколько весит облако?	<ul style="list-style-type: none"><li>– Определять тип текста;</li><li>– определять, что вынесено в заглавие – тема или главная мысль;</li><li>– находить ответ на вопрос в тексте;</li><li>– объяснять значение слова;</li><li>– дополнять предложения;</li><li>– выбирать вопросы, на которые можно найти ответы в тексте;</li></ul>

				<ul style="list-style-type: none"> <li>– дополнять план текста;</li> <li>– рассказывать о прочитанном произведении;</li> <li>– составлять вопрос по содержанию текста и записывать ответ на составленный вопрос;</li> <li>– определять название книг с достоверными сведениями.</li> </ul>
7			Хлеб – всему голова	<ul style="list-style-type: none"> <li>– Определять тип текста;</li> <li>– определять, что вынесено в заглавие – тема или главная мысль;</li> <li>– записывать пословицы о хлебе;</li> <li>– записывать предложение, которое соответствует рисунку;</li> <li>– находить ответ на вопрос в тексте;</li> <li>– объяснять значение слова;</li> <li>– рассказывать о прочитанном произведении;</li> <li>– составлять вопрос по содержанию текста и записывать ответ на составленный вопрос;</li> <li>– работать с толкованием слова;</li> <li>– определять порядок следования предложений;</li> <li>– называть хлебобулочные изделия.</li> </ul>
9			Про мел	<ul style="list-style-type: none"> <li>– Заполнять кластер о происхождении мела;</li> <li>– составлять вопрос по готовому ответу;</li> <li>– давать определение слова;</li> <li>– работать с толковым словарём;</li> <li>– работать с толкованием слова;</li> <li>– соединять части предложений и определять их порядок;</li> <li>– составлять план текста в виде вопросов;</li> <li>– составлять вопрос по содержанию текста и записывать ответ на составленный вопрос.</li> </ul>
11			Про мыло	<ul style="list-style-type: none"> <li>– Дополнять предложение;</li> <li>– давать определение слова;</li> <li>– работать с толковым словарём;</li> <li>– соединять части предложений и определять их порядок;</li> <li>– находить в тексте предложение, которое соответствует рисунку;</li> <li>– находить в тексте предложение по заданному условию;</li> <li>– дополнять текст по заданному условию;</li> </ul>

				– определять даты принятия гербов.
13			История свечи	<ul style="list-style-type: none"> <li>– Давать определение слова;</li> <li>– записывать ответ на поставленный вопрос;</li> <li>– определять слово по его лексическому значению;</li> <li>– называть вещества, которые используют при изготовлении свечей;</li> <li>– выбрать вопросы, на которые можно найти ответ в тексте;</li> <li>– составлять вопросы и находить ответы в тексте;</li> <li>– соединять части предложений и определять их порядок;</li> <li>– заполнять кластер по рисункам на основе прочитанного текста;</li> <li>– называть правила безопасности при использовании свечей;</li> <li>– рассказывать о прочитанном произведении;</li> <li>– отвечать на поставленный вопрос.</li> </ul>
15			Магнит	<ul style="list-style-type: none"> <li>– Давать определение слова;</li> <li>– дополнять предложение;</li> <li>– находить ответ на поставленный вопрос;</li> <li>– объяснять значение словосочетания;</li> <li>– с помощью текста находить отличия между предметами;</li> <li>– называть предметы, о которых говорится в тексте;</li> <li>– рассказывать о прочитанном произведении.</li> </ul>
<b>Блок «Естественно-научная грамотность»</b>				
2			Дождевые черви	<ul style="list-style-type: none"> <li>– Называть части тела дождевого червя;</li> <li>– объяснять, какую роль играют щетинки в жизни животного;</li> <li>– рассказывать, чем питается дождевой червь;</li> <li>– объяснять, почему во время дождя дождевые черви выползают на поверхность земли;</li> <li>– наблюдать, как дождевые черви создают плодородную почву;</li> <li>– заполнять таблицу-характеристику на дождевого червя.</li> </ul>
4			Полезный кальций	<ul style="list-style-type: none"> <li>– Заполнять таблицу;</li> <li>– дополнять предложение;</li> <li>– определять с помощью опытов, что происходит с костями и скорлупой яйца, если из них удалить кальций;</li> <li>– составлять суточное меню с молочными продуктами;</li> <li>– дописывать вывод о необходимости кальция для организма.</li> </ul>
6			Про облака	– С помощью опыта показывать образование облаков;

				<ul style="list-style-type: none"> <li>– объяснять, почему облака увеличиваются в размере;</li> <li>– называть явления природы;</li> <li>– называть виды облаков;</li> <li>– определять погоду по облакам.</li> </ul>
8			Про хлеб и дрожжи	<ul style="list-style-type: none"> <li>– Называть внешние признаки сходства и различия ржи и пшеницы;</li> <li>– описывать внешний вид ржаного и пшеничного хлеба;</li> <li>– определять наличие дырочек в хлебобулочных изделиях;</li> <li>– давать определение слову «дрожжи»;</li> <li>– проводить опыт, показывающий влияние температуры на процесс брожения;</li> <li>– проводить опыт, показывающий влияние сахара на процесс брожения;</li> <li>– проводить опыт, доказывающий образование углекислого газа при брожении;</li> <li>– проводить опыт, доказывающий, что вкус и качество хлеба зависят от выдержки теста.</li> </ul>
10			Интересное вещество – мел	<ul style="list-style-type: none"> <li>– Определять внешние признаки мела;</li> <li>– доказывать, что мел не растворяется в воде;</li> <li>– называть, из чего состоит мел;</li> <li>– доказывать, что мел содержит карбонат кальция;</li> <li>– определять состав мела;</li> <li>– называть области применения мела.</li> </ul>
12			Чем интересно мыло и как оно «работает»	<ul style="list-style-type: none"> <li>– Называть виды мыла;</li> <li>– исследовать мыло в сухом виде;</li> <li>– показывать, что при намокании мыла появляется пена;</li> <li>– проводить опыт, доказывающий, что мыло очищает воду от масла;</li> <li>– проводить опыт, доказывающий, что мыло уменьшает поверхностное натяжение воды;</li> <li>– исследовать с помощью лупы мыльные пузыри;</li> <li>– доказывать, что мыльные пузыри образуются из жидкого мыла.</li> </ul>
14			Про свечи	<ul style="list-style-type: none"> <li>– Рассказывать о строении свечи;</li> <li>– рассказывать о зонах пламени свечи;</li> <li>– объяснять, почему гаснет свеча;</li> </ul>



				<ul style="list-style-type: none"> <li>– объяснять, почему внутри ёмкости поднимается вода;</li> <li>– объяснять, почему происходит возгорание дыма.</li> </ul>
16			Волшебный магнит	<ul style="list-style-type: none"> <li>– Называть виды магнитов;</li> <li>– определять опытным путём, какие предметы притягивает магнит;</li> <li>– доказывать с помощью опыта, что магнитная сила действует через стекло и другие предметы;</li> <li>– показывать с помощью опыта, что магнит может намагничивать металлические предметы;</li> <li>– рассказывать о том, что магнит имеет два полюса;</li> <li>– показывать с помощью опыта, как можно создать компас.</li> </ul>
<b>Проверочная работа</b>				
17			Проверь себя	<ul style="list-style-type: none"> <li>– Ориентироваться в понятиях, изученных в первом полугодии;</li> <li>– применять полученные знания в повседневной жизни;</li> <li>– работать самостоятельно;</li> <li>– планировать и корректировать свои действия в соответствии с поставленной учебной задачей.</li> </ul>
<b>Блок «Финансовая грамотность»</b>				
18			Что такое «бюджет»?	<ul style="list-style-type: none"> <li>– Понимать и правильно использовать финансовые термины: «бюджет», «налоги»; «дефицит», «профицит»;</li> <li>– понимать, из каких уровней состоит бюджетная система России;</li> <li>– объяснять, откуда берутся деньги в госбюджете и куда они расходуются;</li> <li>– выдвигать свои предположения и уметь аргументировать свой ответ;</li> <li>– уметь слушать и слышать собеседника.</li> </ul>
20			Семейный бюджет	<ul style="list-style-type: none"> <li>– Объяснять значение понятия «семейный бюджет»;</li> <li>– понимать, как в семье появляются доходы;</li> <li>– делить расходы на «обязательные», «желаемые» и «непредвиденные»;</li> <li>– заполнять кластер;</li> <li>– формулировать высказывание в устной и письменной речи на</li> </ul>

				заданную тему.
22			Откуда в семье берутся деньги? Зарплата	<ul style="list-style-type: none"> <li>– Понимать и правильно использовать финансовые термины: «зарботная плата», «фиксированная зарплата», «аванс», «премия» и «гонорар»;</li> <li>– анализировать данные, представленные в виде графика;</li> <li>– приводить примеры различных профессий;</li> <li>– объяснять, отчего может зависеть размер заработной платы.</li> </ul>
24			Откуда в семье берутся деньги? Пенсия и социальные пособия	<ul style="list-style-type: none"> <li>– Понимать и правильно использовать финансовые термины: «пенсия», «досрочная пенсия», «пособие»;</li> <li>– на доступном для третьеклассника уровне определять основания для назначения досрочной пенсии;</li> <li>– называть пособия, которые получают граждане нашей страны;</li> <li>– определять, какие пособия относятся к регулярным, а какие – к эпизодическим.</li> </ul>
26			Откуда в семье берутся деньги? Наследство, вклад, выигрыш	<ul style="list-style-type: none"> <li>— Понимать и правильно использовать финансовые термины: «случайный доход», «выигрыш», «клад», «наследство» и «движимое и недвижимое имущество»;</li> <li>– понимать, что выигрыш облагается налогом;</li> <li>– иметь представления о налогах, которые человек должен заплатить от доходов, полученных в виде выигрыша;</li> <li>– понимать, как должен поступить человек, нашедший клад;</li> <li>– называть предметы, которые человек может получить в наследство.</li> </ul>
28			На что тратятся семейные деньги? Виды расходов	<ul style="list-style-type: none"> <li>— Понимать и правильно использовать финансовые термины: «обязательные расходы», «желаемые расходы», «непредвиденные расходы», «текущие расходы», «капитальные расходы», «чрезвычайные расходы», «ежемесячные расходы», «ежегодные расходы», «сезонные расходы», «разовые расходы»;</li> <li>– определять, к какой группе относятся те или иные расходы.</li> </ul>
30			На что тратятся семейные деньги? Обязательные платежи	<ul style="list-style-type: none"> <li>– Понимать и правильно использовать финансовые термины: «коммунальные платежи», «тариф», «штрафы», «налоги»;</li> <li>– объяснять, почему обязательные платежи нужно платить вовремя;</li> <li>– на примере различных ситуаций определять вид обязательного платежа.</li> </ul>
32			Как сэкономить семейные деньги?	– Понимать и правильно использовать финансовые термины:

				«экономия семейного бюджета», «продовольственные товары», «непродовольственные товары»; – формулировать простые правила экономии семейного бюджета; – на доступном для третьеклассника уровне объяснять, почему необходимо экономить семейный бюджет.
<b>Блок «Математическая грамотность»</b>				
19			Расходы и доходы бюджета	– Определять дефицитный и профицитный бюджет; – анализировать данные, представленные на инфографике, и на основе этих данных заполнять таблицу; – выполнять вычисления по таблице; – выполнять сложение и вычитание многозначных чисел; – составлять задачу по предложенному решению; – формулировать вопрос задачи.
21			Планируем семейный бюджет	– анализировать данные, представленные в таблице, и по этим данным выполнять необходимые вычисления; – выполнять сложение и вычитание многозначных чисел, деление круглого числа на однозначное; – анализировать данные столбчатой диаграммы; – выполнять умножение двузначного числа на однозначное путём сложения одинаковых слагаемых; – выполнять чертёж к задаче и записывать её решение.
23			Подсчитываем семейный доход	– Анализировать график и по данным графика заполнять таблицу; – выполнять сложение круглых многозначных чисел; – находить с помощью калькулятора среднее арифметическое; – сопоставлять таблицу и круговую диаграмму; – анализировать данные таблицы и на основе этих данных дополнять недостающие подписи на круговой диаграмме; – самостоятельно составлять круговую диаграмму.
25			Пенсии и пособия	– Анализировать данные, представленные в таблице; – выполнять сложение и вычитание многозначных чисел; – анализировать данные, представленные в виде гистограммы; – вычислять, на сколько увеличилась пенсия за определённый период; – заполнять таблицу на основе текстового материала; – подсчитывать доход семьи от детских пособий.

27			Подсчитываем случайные (нерегулярные) доходы	<ul style="list-style-type: none"> <li>– Определять, с какой суммы и в каком размере нужно платить налог с выигрыша;</li> <li>– подсчитывать, чему равен реальный доход от выигрыша в лотерею;</li> <li>– под руководством учителя с помощью калькулятора находить процент от числа.</li> </ul>
29			Подсчитываем расходы	<ul style="list-style-type: none"> <li>– Анализировать данные инфографики;</li> <li>– находить в таблице информацию, необходимую для выполнения задания;</li> <li>– подсчитывать расходы на питание и определять, какую часть от семейного дохода они составляют;</li> <li>– подсчитывать, какую часть семья откладывает на непредвиденные расходы.</li> </ul>
31			Расходы на обязательные платежи	<ul style="list-style-type: none"> <li>– Определять, какие налоги должна платить семья;</li> <li>– анализировать данные диаграммы и на основе этих данных заполнять таблицу;</li> <li>– подсчитывать ежемесячные обязательные расходы;</li> <li>– пользоваться калькулятором;</li> <li>– объяснять причину уменьшения или увеличения обязательных платежей;</li> <li>– выполнять сложение и вычитание многозначных чисел.</li> </ul>
33			Подсчитываем сэкономленные деньги	<ul style="list-style-type: none"> <li>– Под руководством учителя решать составные задания на нахождения количества сэкономленных денег;</li> <li>– объяснять, что такое «скидка в 25%»;</li> <li>– определять, на сколько стал дешевле товар со скидкой;</li> <li>– находить часть от числа.</li> </ul>
<b>Проверочная работа</b>				
34			Проверь себя	<ul style="list-style-type: none"> <li>– Ориентироваться в понятиях, изученных во втором полугодии;</li> <li>– применять полученные знания в повседневной жизни;</li> <li>– работать самостоятельно;</li> <li>– планировать и корректировать свои действия в соответствии с</li> </ul>

				поставленной учебной задачей.
--	--	--	--	-------------------------------

